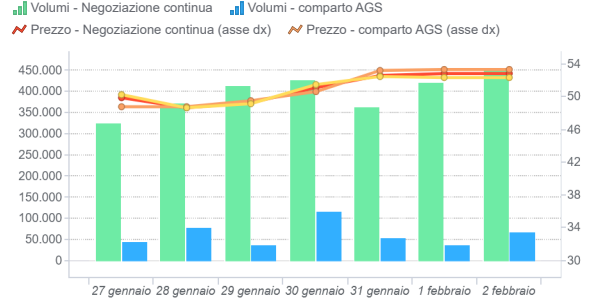


Mercato del giorno prima (MGP-GAS)

	Prezzo (€/MWh)	Prezzo var.	Prezzo minimo	Prezzo massimo	Volumi Tot. (MWh)	Volumi var	Volumi prod. giornalieri	Volumi prod. WE
Negoziazione continua	51,04	0,4%	48,20	53,80	2.775.120	-15,0%	2.012.928	762.192
Comparto AGS	51,08	0,1%	48,78	53,33	427.344	-40,8%	302.136	257.400

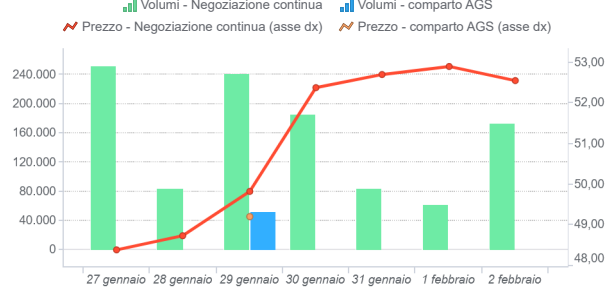
MGP- Volumi (MWh) e Prezzi (€/MWh) andamento settimanale



Mercato infragiornaliero (MI-GAS)

	Prezzo (€/MWh)	Prezzo var.	Prezzo minimo	Prezzo massimo	Volumi Tot. (MWh)	Volumi var	Acquisti SRG (MWh)	Vendite SRG (MWh)
Negoziazione continua	51,07	1,1%	47,80	53,65	1.076.472	-1,8%		
Comparto AGS	49,21	-0,7%	49,21	49,21	51.576	-6,3%	0	51.576

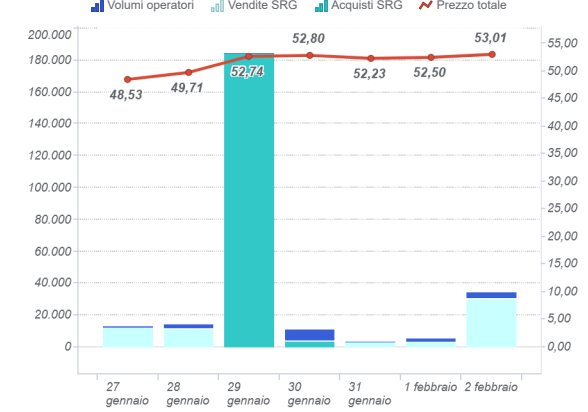
MI - Volumi (MWh) e Prezzi (€/MWh) andamento settimanale



Mercato del gas in stoccaggio (MGS-GAS)

	Stogit	Edison stoccaggio	Totale
Prezzo €/MWh (1)	49,94	51,64	49,94 / 51,64
Volumi MWh	153.681	0	153.681
Attività SRG. MWh	30.581	92.412	122.993

MGS-GAS andamento settimanale

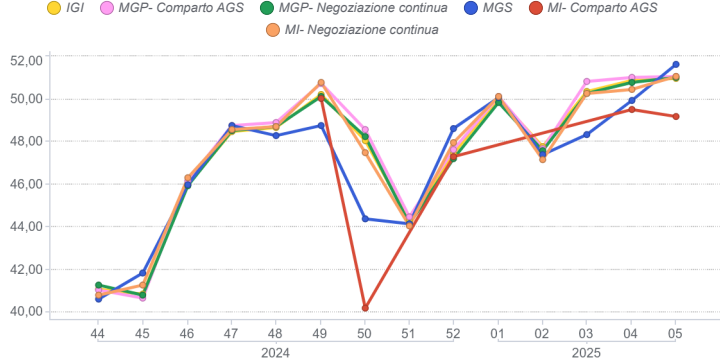


1) Il prezzo "Totale" è calcolato come media ponderata dei prezzi per i volumi complessivamente scambiati presso ciascun sistema di stoccaggio.

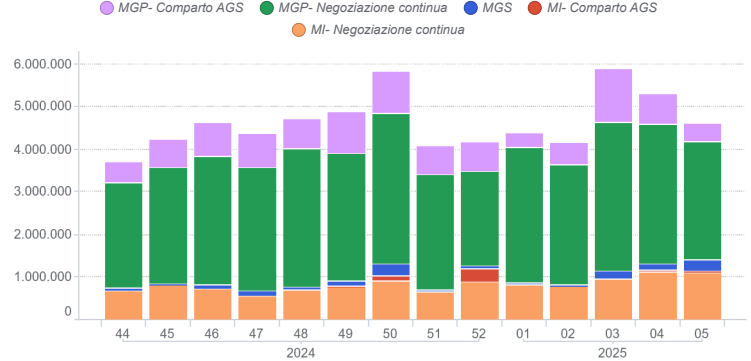
2) Per gestire in sicurezza eventuali scostamenti previsti tra immissioni e prelievi complessivi della rete ai sensi dell'art. 2.5 dell'Allegato A della delibera AEEGSI 312/2016/R/gas

3) Compravendite di gas in stoccaggio effettuate da Snam Rete Gas (SRG) diverse da "Bilanciamento"

Prezzi (€/MWh)



Volumi (MWh)



Mercato a termine (MT-GAS)

Prodotto	Prezzo minimo (€/MWh)	Prezzo massimo (€/MWh)	Prezzo di controllo*	Prezzo di controllo var. (%)	Negoziazioni	Volumi (MWh/g)	OTC Registrazioni	OTC Volume	Volumi Tot	Variazione %	Posizioni aperte (MWh)*	Posizioni aperte (MWh/g)*
BoM-2025-02			52,43		0,00	0,00	0,00	0,00	0,00		0,00	0,00
CY-2026			41,44		0,00	0,00	0,00	0,00	0,00		0,00	0,00
M-2025-02			52,06		0,00	0,00	0,00	0,00	0,00		0,00	0,00
M-2025-03			51,82		0,00	0,00	0,00	0,00	0,00		0,00	0,00
M-2025-04			50,40		0,00	0,00	0,00	0,00	0,00		0,00	0,00
M-2025-05			51,99		0,00	0,00	0,00	0,00	0,00		0,00	0,00
Q-2025-02			51,51		0,00	0,00	0,00	0,00	0,00		0,00	0,00
Q-2025-03			51,79		0,00	0,00	0,00	0,00	0,00		0,00	0,00
Q-2025-04			49,80		0,00	0,00	0,00	0,00	0,00		0,00	0,00
Q-2026-01			46,10		0,00	0,00	0,00	0,00	0,00		0,00	0,00
SS-2025			52,75		0,00	0,00	0,00	0,00	0,00		0,00	0,00
WS-2025/2026			48,57		0,00	0,00	0,00	0,00	0,00		0,00	0,00

* Riferito all'ultima sessione di contrattazione della settimana